

# Инструкция по эксплуатации сайта по обслуживанию

## Оглавление

Регистрация .....	1
Ввод информации по автомобилям .....	2
Запись на обслуживание .....	3
Ввод информации по водителям .....	5
Закладка «Контрольные счётчики» .....	6
Закладка «Смены» .....	8
Закладка «Счётчики» .....	10
Настройка отправки информации в EDS .....	11

## Регистрация

Перейдите на сайт <https://www.optumplus.lv/pieraksts/>

В появившемся окне введите регистрационный номер компании.

PVN numurs

☐ Brends

Ieiet

Система проверит валидность введённого регистрационного номера через систему Lursoft.

Если номер введён верно, появится окно ввода дополнительной информации по компании.

Nosaukums

SIA "Optumplus"

PVN

40003474823

Adrese

Rīga, Maskavas iela 322/3, LV-1063

E-pasts

Banka

Bankas Kods

Bankas konts

LV

Tālrunis reģistrācijai

+371

EDS Dati

Ievadiet pieteikšanās datus

Apstiprināt

Введите все необходимые данные. В поле «Номер телефона» для регистрации введите номер телефона, на который желаете получить пароль для доступа к сайту.

После того как Вы ввели все данные, нажмите на кнопку «Подтвердить».  
На введенный номер телефона будет отправлено смс сообщение с паролем.  
Введите полученный пароль в соответствующее поле.

Parole

После успешного ввода пароля вы получите доступ на главную страничку сайта с закладками:

- «Машины» (Для успешной записи на обслуживание, необходимо ввести все соответствующие данные по автомобилям);
- «Расписание» (Возможность записи на обслуживание);
- «Водители» (Для успешной работы с системой XTAXI API, необходимо ввести все соответствующие данные по водителям);
- «Контрольные счётчики» (Информация по общим показателям счётчиков в системе XTAXI API);
- «Смены» (Информация по сменам и поездкам счётчиков в системе XTAXI API).

## Ввод информации по автомобилям

Для ввода информации по автомобилям перейдите в закладку «Автомобили».

SIA "Optumplus"							LV   RU   EN	
Grafiks	Kontroles skaitītāji	Automašīnas	Vadītāji	Maiņas	Plāns	Finances		
Nosaukums:		Val. num.:	Šas. num.(VIN):					
<input type="text"/>		<input type="text"/>	<input type="text"/>					
<input type="button" value="Pievienot"/>								
NOSAUKUMS: TOYOTA VESLO		VAL. NUM.: TQ9999	ŠAS. NUM.(VIN): 131231K...		RIEPU IZMĒRS: 160/50 ...		redīgēt.	noņemt

Для того что бы добавить информацию по автомобилю нажмите кнопку «Добавить». Откроется окно ввода информации. Введите данные как указано ниже.

Automašīna

Nosaukums

TOYOTA VESLO

Val. num.

TQ9999

Šas. num.(VIN)

UHG8375HJKH3453

Riepu izmērs

190

/

85

R

16

Saglabāt

Нажмите кнопку «Сохранить». Введённый автомобиль отобразится в списке.

## Запись на обслуживание

После того как Вы ввели информацию по автомобилю, вы сможете записаться на обслуживание в закладке «Расписание».

Grafiks

Kontroles skaitītāji

Automašīnas

Vadītāji

Maiņas

Plāns

Finances

šodien

5

Februāris

February 2020

Mo Tu We Th Fr Sa Su

3

4

5

6

7

8

9

10

11

12

13

14

15

16

17

18

19

20

21

22

23

24

25

26

27

28

29

5 Trešdiena Februāris

10:00

Aizņemts

10:30

Aizņemts

11:00

11:30

12:00

12:30

13:00

13:30

14:00

14:30

15:00

15:30

16:00

16:30

6 Ceturdiena Februāris

10:00

Aizņemts

10:30

Aizņemts

11:00

Aizņemts

11:30

12:00

12:30

13:00

13:30

14:00

14:30

15:00

15:30

16:00

16:30

В таблице расписания, серым цветом обозначено время, которое уже забронировано другими компаниями. Белым цветом обозначено свободное для записи время.

Для того что бы записаться на конкретное время, выберите нужную Вам дату, и нажмите на ячейку соответствующую временному промежутку, на который Вы хотите записаться.

Откроется окно для ввода информации. Выберите из списка автомобиль который вы хотите записать на обслуживание и напишите соответствующее описание. После ввода информации нажмите кнопку «Сохранить».

Grafiks

Automašīna

TQ9999

Kontakta telefona numurs

+371 12345678

Nepieciešamie darbi

Kalibrēšana, Tarifu maiņa

Pievienot / mainīt

Saglabāt

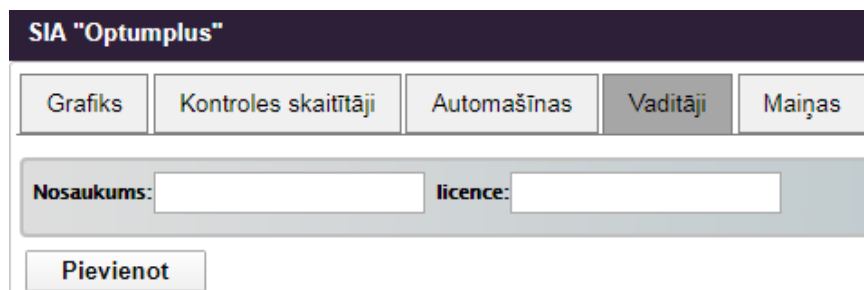
Ваша запись отобразится в календаре следующим образом.

13:30	
14:00	
14:30	TQ9999 Kalibrēšana, Tarifu maiņa
15:00	
15:30	

## Ввод информации по водителям

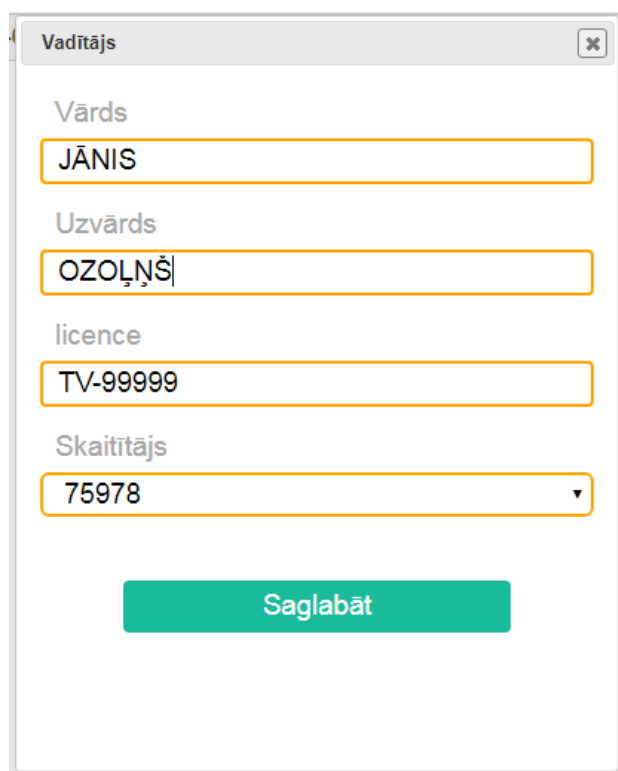
Для ввода информации по водителям перейдите в закладку «Водители».

Для того что бы добавить информацию по водителю нажмите кнопку «Добавить».



The screenshot shows the SIA "Optumplus" application interface. At the top, there is a dark purple header with the text "SIA "Optumplus"". Below the header is a navigation bar with five tabs: "Grafiks", "Kontroles skaitītāji", "Automašīnas", "Vadītāji", and "Maiņas". The "Vadītāji" tab is currently selected and highlighted in grey. Below the navigation bar is a form with two input fields: "Nosaukums:" (Name) and "licence:" (License). Below these fields is a button labeled "Pievienot" (Add).

Откроется окно ввода информации. Введите данные как указано ниже.



The screenshot shows a window titled "Vadītājs" (Driver) with a close button in the top right corner. The window contains four input fields: "Vārds" (First Name) with the value "JĀNIS", "Uzvārds" (Last Name) with the value "OZOĻŅŠ", "licence" (License) with the value "TV-99999", and "Skaitītājs" (Counter) with the value "75978". Below the input fields is a green button labeled "Saglabāt" (Save).

Нажмите кнопку «Сохранить». Введённый водитель отобразится в списке.

## Закладка «Контрольные счётчики»

Для того чтобы посмотреть информацию по общим показателям счётчиков нужно нажать на кнопку «Применить».

Grafiks	Kontroles skaitītāji	Automašīnas	Vadītāji	Maiņas	Plāns	Finances		
Skaitītājs: ---- Datums: -- Maiņa: Maiņu beigas Pielietot Excel								
Maiņa	Skaitītāja šasijas numurs	Ieraksta datums un laiks	Kopējais taksometra nobraukums (km)	Kopējais nobraukums režīmā "aizņemts" (km)	Kopējais braucienu skaits režīmā "aizņemts"	Kopējā naudas summa, kas saņemta kā piemaksa (EUR)	Kopējā naudas summa, kas saņemta režīmā "maksa" (EUR)	Inkasētā naudas summa (EUR)
Maiņu beigas	75978	2020-01-27 16:52:42	3892	2694	347	11040	68220	79260
Maiņu beigas	75978	2020-01-27 14:40:09	3892	2694	345	11040	68099	79139
Maiņu beigas	75978	2020-01-28 12:35:47	3893	2695	348	11040	68306	79346
Maiņu beigas	100323	2019-09-04 17:24:22	54360	4038	634	14190	153032	167222
Maiņu beigas	100323	2019-09-05 11:00:48	54362	4040	635	14190	153235	167425
Maiņu beigas	100323	2019-11-12 11:41:43	54466	4107	667	14830	172202	187032
Maiņu beigas	22365	2020-01-02 14:52:14	33568	10459	819	60017	7069093	7129110

Для просмотра информации по конкретному счётчику, за определённый период времени и статусу смены нужно выбрать соответствующий пункт.

Grafiks	Kontroles skaitītāji	Automašīnas	Vadītāji	Maiņas	Plāns	Finances		
Skaitītājs: ----		Datums: --	Maiņa: Maiņu beigas		Pielietot	Excel		
Maiņa	Skaitītāja šasijas numurs	Ieraksta datums un laiks	Kopējais taksometra nobraukums (km)	Kopējais nobraukums režīmā "aizņemts" (km)	Kopējais braucienu skaits režīmā "aizņemts"	Kopējā naudas summa, kas saņemta kā piemaksa (EUR)	Kopējā naudas summa, kas saņemta režīmā "maksa" (EUR)	Inkasētā naudas summa (EUR)
Maiņu beigas	75978	2020-01-27 16:52:42	3892	2694	347	11040	68220	79260
Maiņu beigas	75978	2020-01-27 14:40:09	3892	2694	345	11040	68099	79139
Maiņu beigas	75978	2020-01-28 12:35:47	3893	2695	348	11040	68306	79346
Maiņu beigas	100323	2019-09-04 17:24:22	54360	4038	634	14190	153032	167222
Maiņu beigas	100323	2019-09-05 11:00:48	54362	4040	635	14190	153235	167425
Maiņu beigas	100323	2019-11-12 11:41:43	54466	4107	667	14830	172202	187032
Maiņu beigas	22365	2020-01-02 14:52:14	33568	10459	819	60017	7069093	7129110

Для сохранения данных в документ Excel нужно нажать на кнопку «Excel». Отчёт будет формироваться по строкам и колонкам что отображаются на сайте.

	A	B	C	D	E	F	G	H	I	J	K	
1	<b>Maiņa</b>	<b>Skaitītāja šas</b>	<b>leraksta datums</b>	<b>Kopējais taks</b>	<b>Kopējais nob</b>	<b>Kopējais brau</b>	<b>Kopējā nauda</b>	<b>Kopējā nauda</b>	<b>Inkasētā nau</b>	<b>Odometra rāc</b>	<b>Transportlīdz</b>	<b>Transp</b>
2	Mainu beigas	75978	2020-01-27 16:52:42	3892	2694	347	11040	68220	79260	0	1011	TV-0000
3	Mainu beigas	75978	2020-01-27 14:40:09	3892	2694	345	11040	68099	79139	2	1011	TV-0000
4	Mainu beigas	75978	2020-01-28 12:35:47	3893	2695	348	11040	68306	79346	3	1011	TV-0000
5	Mainu beigas	100323	2019-09-04 17:24:22	54360	4038	634	14190	153032	167222	0	1001	TV-0034
6	Mainu beigas	100323	2019-09-05 11:00:48	54362	4040	635	14190	153235	167425	0	1001	TV-0034
7	Mainu beigas	100323	2019-11-12 11:41:43	54466	4107	667	14830	172202	187032	123	1001	TV-0000
8	Mainu beigas	22365	2020-01-02 14:52:14	33568	10459	819	60017	7069093	7129110	1	1234	TV-0000
9												
10												
11												

Для добавления/удаления колонок нужно нажать на кнопку, указанную ниже.

Grafiks	Kontroles skaitītāji	Automašīnas	Vadītāji	Maiņas	Plāns	Finances
---------	----------------------	-------------	----------	--------	-------	----------

Skaitītājs: ----	Datums: --	Maiņa: Maiņu beigas	Pielietot	Excel	
------------------	------------	---------------------	-----------	-------	--

Maiņa	Skaitītāja šasijas numurs	Ieraksta datums un laiks	Kopējais taksometra nobraukums (km)	Kopējais nobraukums režīmā "aizņemts" (km)	Kopējais braucienu skaits režīmā "aizņemts"	Kopējā naudas summa, kas saņemta kā piemaksa (EUR)	Kopējā naudas summa, kas saņemta režīmā "maksa" (EUR)	Inkasētā naudas summa (EUR)
Maiņu beigas	75978	2020-01-27 16:52:42	3892	2694	347	11040	68220	79260
Maiņu beigas	75978	2020-01-27 14:40:09	3892	2694	345	11040	68099	79139
Maiņu beigas	75978	2020-01-28 12:35:47	3893	2695	348	11040	68306	79346
Maiņu beigas	100323	2019-09-04 17:24:22	54360	4038	634	14190	153032	167222
Maiņu beigas	100323	2019-09-05 11:00:48	54362	4040	635	14190	153235	167425
Maiņu beigas	100323	2019-11-12 11:41:43	54466	4107	667	14830	172202	187032
Maiņu beigas	22365	2020-01-02 14:52:14	33568	10459	819	60017	7069093	7129110

Важными колонками являются:

Смена

Номер шасси счётчика

Дата записи

Общий пробег по счётчику (км)

Общий пробег в режиме "занят" (км)

Общее количество поездок в режиме "занят"

Общая сумма денег, полученных в качестве наценки

Общая сумма денег, полученных в режиме «оплата» (EUR)

Инкассированная сумма (EUR)

Показатели Одометра

Регистрационный номер транспортного средства

Регистрационный номер водителя транспортного средства

Данные показателя счётчика отправляются в EDS.



## Закладка «Смены»

Для того чтобы посмотреть информацию по сменам и поездкам счётчиков нужно нажать на кнопку «Применить».

Grafiks
Kontroles skaitītāji
Automašīnas
Vadītāji
**Maiņas**
Plāns
Finances

☒ Darba maiņas sākums
☐ Darba maiņas beigās

Vadītājs:  x
Borts: Visi ▼ x
No: 2020-01-01 00:00
No: 2020-01-29 00:00

Līguma Nr.: 
Līdz: 2020-01-30 23:59
Līdz: 2020-01-30 23:59

Eksportēt uz Excel
Attalums: 0.1 Nobraukums ar skaitītāju: 0.1 Iekāpšanu skaits: 11 Summa: 8.93 Skaitītāja laiks: 00:10:00 Vidējais atrums uz tarifu: 0.60 km/h

EDS	Valsts nr.	Vadītājs	Līguma Nr.	Sākuma laiks	Beigšanas laiks	Kopējais nobraukums	Nobraukums ar skaitītāju	Skaitītājs/ Kopējais nobraukums %	Skaitītāja laiks	Dīkstāves laiks	Dīkstāve %	Vidējais atrums uz tarifu	Iekāpšanu skaits	Naudas summa	st
sūnīt	TQ2224	testec testec	TV-00001	2020/01/02 14:51:43	2020/01/02 14:52:14	0	0	100%	00:00:00	00:00:00	100%	0 km/h	0	0	00:
	TQ2224	testec testec	TV-00001	2020/01/02 15:42:36		0	0	100%	00:05:00	00:00:00	100%	0 km/h	6	5.47	00:
sūnīt	TQ1594	testec testec	TV-00001	2020/01/27 14:38:17	2020/01/27 14:40:09	0	0	100%	00:00:00	00:00:00	100%	0 km/h	2	1.39	00:
sūnīt	TQ1594	testec testec	TV-00001	2020/01/27 16:45:18	2020/01/27 16:52:42	0	0	100%	00:04:00	00:00:00	100%	0 km/h	2	1.21	00:
sūnīt	TQ1594	testec testec	TV-00001	2020/01/28 12:33:06	2020/01/28 12:35:47	0.1	0.1	100%	00:01:00	00:00:00	100%	6 km/h	1	0.86	00:

Для просмотра информации по конкретному водителю, за определённый период времени и статусу смены нужно выбрать соответствующий пункт.

Grafiks
Kontroles skaitītāji
Automašīnas
Vadītāji
**Maiņas**
Plāns
Finances

☒ Darba maiņas sākums
☐ Darba maiņas beigās

Vadītājs:  x
Borts: Visi ▼ x
No: 2020-01-01 00:00
No: 2020-01-29 00:00

Līguma Nr.: 
Līdz: 2020-01-30 23:59
Līdz: 2020-01-30 23:59

Eksportēt uz Excel
Attalums: 0.1 Nobraukums ar skaitītāju: 0.1 Iekāpšanu skaits: 11 Summa: 8.93 Skaitītāja laiks: 00:10:00 Vidējais atrums uz tarifu: 0.60 km/h

EDS	Valsts nr.	Vadītājs	Līguma Nr.	Sākuma laiks	Beigšanas laiks	Kopējais nobraukums	Nobraukums ar skaitītāju	Skaitītājs/ Kopējais nobraukums %	Skaitītāja laiks	Dīkstāves laiks	Dīkstāve %	Vidējais atrums uz tarifu	Iekāpšanu skaits	Naudas summa	st
sūnīt	TQ2224	testec testec	TV-00001	2020/01/02 14:51:43	2020/01/02 14:52:14	0	0	100%	00:00:00	00:00:00	100%	0 km/h	0	0	00:
	TQ2224	testec testec	TV-00001	2020/01/02 15:42:36		0	0	100%	00:05:00	00:00:00	100%	0 km/h	6	5.47	00:
sūnīt	TQ1594	testec testec	TV-00001	2020/01/27 14:38:17	2020/01/27 14:40:09	0	0	100%	00:00:00	00:00:00	100%	0 km/h	2	1.39	00:
sūnīt	TQ1594	testec testec	TV-00001	2020/01/27 16:45:18	2020/01/27 16:52:42	0	0	100%	00:04:00	00:00:00	100%	0 km/h	2	1.21	00:
sūnīt	TQ1594	testec testec	TV-00001	2020/01/28 12:33:06	2020/01/28 12:35:47	0.1	0.1	100%	00:01:00	00:00:00	100%	6 km/h	1	0.86	00:

Для сохранения данных в документ Excel нужно нажать на кнопку «Экспортировать в Excel». Отчёт будет формироваться по строкам и колонкам что отображаются на сайте.

	A	B	C	D	E	F	G	H	I	J	K	L	M	N	O
1	Valsts	Vadītājs	Līguma	Sākuma laiks	Beigšanas laiks	Kopējais n	Nobraukums	Skaitītājs/ Kopē	Skaitītāja	Dīkstāve	Dīkstāv	Vidējais atru	Iekāpšar	Naudas su	Da
2	TQ2224	testec testec	TV-00001	2020/01/02 14:51:43	2020/01/02 14:52:14	0	0	100%	00:00:00	00:00:00	100%	0 km/h	0	0	00:
3	TQ2224	testec testec	TV-00001	2020/01/02 15:42:36		0	0	100%	00:05:00	00:00:00	100%	0 km/h	6	5,47	00:
4	TQ1594	testec testec	TV-00001	2020/01/27 14:38:17	2020/01/27 14:40:09	0	0	100%	00:00:00	00:00:00	100%	0 km/h	2	1,39	00:
5	TQ1594	testec testec	TV-00001	2020/01/27 16:45:18	2020/01/27 16:52:42	0	0	100%	00:04:00	00:00:00	100%	0 km/h	2	1,21	00:
6	TQ1594	testec testec	TV-00001	2020/01/28 12:33:06	2020/01/28 12:35:47	0,1	0,1	100%	00:01:00	00:00:00	100%	6 km/h	1	0,86	00:
7															
8															
9															
10															
11															
12															

Для добавления/удаления колонок нужно нажать на кнопку, указанную ниже.

Maņas

Plāns

Finances

☒ Darba maņas sākums
 ☐ Darba maņas beigās

x

No: 2020-01-01 00:00

No: 2020-01-29 00:00

Pielietot

Līdz: 2020-01-30 23:59

Līdz: 2020-01-30 23:59

Maņas informācija

ar skaitītāju: 0.1 Iekāpšanu skaits: 11 Summa: 8.93 Skaitītāja laiks: 00:10:00 Vidējais atrums uz tarifu: 0.60 km/h

Beigšanas laiks	Kopējais nobraukums	Nobraukums ar skaitītāju	Skaitītājs/ Kopējais nobraukums %	Skaitītāja laiks	Dīkstāves laiks	Dīkstāve %	Vidējais atrums uz tarifu	Iekāpšanu skaits	Naudas summa	
2020/01/02 14:52:14	0	0	100%	00:00:00	00:00:00	100%	0 km/h	0	0	
	0	0	100%	00:05:00	00:00:00	100%	0 km/h	6	5.47	
2020/01/27 14:40:09	0	0	100%	00:00:00	00:00:00	100%	0 km/h	2	1.39	
2020/01/27 16:52:42	0	0	100%	00:04:00	00:00:00	100%	0 km/h	2	1.21	
2020/01/28 12:35:47	0.1	0.1	100%	00:01:00	00:00:00	100%	6 km/h	1	0.86	

Нажимая на кнопку «Отправить» в колонке «EDS» можно отправить данные в EDS по выбранной смене (данные не будут поданы в налоговую, они сохранятся в системе EDS во вкладке «Документы»). Отправлять данные в EDS можно только если смена была завершена.

Grafiks

Kontroles skaitītāji

Automašīnas

Vadītāji

Maņas

Plāns

Finances

☒ Darba maņas sākums
 ☐ Darba maņas beigās

Vadītājs:

x

Borts: Visi

x

No: 2020-01-01 00:00

No: 2020-01-29 00:00

Pielietot

Līguma Nr.:

Līdz: 2020-01-30 23:59

Līdz: 2020-01-30 23:59

Maņas informācija

Eksportēt uz Excel Attālums: 0.1 Nobraukums ar skaitītāju: 0.1 Iekāpšanu skaits: 11 Summa: 8.93 Skaitītāja laiks: 00:10:00 Vidējais atrums uz tarifu: 0.60 km/h

EDS	Valsts nr.	Vadītājs	Līguma Nr.	Sākuma laiks	Beigšanas laiks	Kopējais nobraukums	Nobraukums ar skaitītāju	Skaitītājs/ Kopējais nobraukums %	Skaitītāja laiks	Dīkstāves laiks	Dīkstāve %	Vidējais atrums uz tarifu	Iekāpšanu skaits	Naudas summa	
sūtīt	TQ2224	testec testec	TV-00001	2020/01/02 14:51:43	2020/01/02 14:52:14	0	0	100%	00:00:00	00:00:00	100%	0 km/h	0	0	00
	TQ2224	testec testec	TV-00001	2020/01/02 15:42:36		0	0	100%	00:05:00	00:00:00	100%	0 km/h	6	5.47	00
sūtīt	TQ1594	testec testec	TV-00001	2020/01/27 14:38:17	2020/01/27 14:40:09	0	0	100%	00:00:00	00:00:00	100%	0 km/h	2	1.39	00
sūtīt	TQ1594	testec testec	TV-00001	2020/01/27 16:45:18	2020/01/27 16:52:42	0	0	100%	00:04:00	00:00:00	100%	0 km/h	2	1.21	00
sūtīt	TQ1594	testec testec	TV-00001	2020/01/28 12:33:06	2020/01/28 12:35:47	0.1	0.1	100%	00:01:00	00:00:00	100%	6 km/h	1	0.86	00

Если выбрать любую строку с данными о смене в таблице ниже появится информация о поездках в данной смене. Работа с данными о поездках аналогична с работой с данными о смене.

Vadītājs:

x

Borts: Visi

x

Čeka datums

☒ Pasūtījuma sākums
 ☐ Pasūtījuma beigās

Čeks:

No: 2020-01-29 00:00

No: 2020-01-01 00:00

No: 2020-01-29 00:00

Summa:

Līdz: 2020-01-30 23:59

Līdz: 2020-01-30 23:59

Līdz: 2020-01-30 23:59

Pielietot

Eksportēt uz Excel Attālums: 0.0 Noliģšanas: 5.50 Cena par km: 0.00 Cena par laiku: 0.00 Cena par pakalpojumiem: 0.00 Summa: 5.47 Vidējā cena: 0.91

Čeka Nr.	Valsts nr.	Vadītājs	Līguma Nr.	Sākuma laiks	Beigšanas laiks	Čeka datums	Noliģšanas	Attālums	Cena par pakalpojumiem	Naudas summa	Maksa par ceļojumu
57	TQ1594	testec testec	TV-00001	2020/01/28 12:32:00	2020/01/28 12:33:00	2020/01/28 12:35:28	0.7	0	0	0.86	0.86
56	TQ1594	testec testec	TV-00001	2020/01/27 16:47:00	2020/01/27 16:48:00	2020/01/27 16:50:22	0.7	0	0	0.71	0.71
55	TQ1594	testec testec	TV-00001	2020/01/27 16:44:00	2020/01/27 16:47:00	2020/01/27 16:49:46	0.7	0	0	0.5	0.5
54	TQ1594	testec testec	TV-00001	2020/01/27 14:37:00	2020/01/27 14:37:00	2020/01/27 14:39:50	0.7	0	0	0.72	0.72
53	TQ1594	testec testec	TV-00001	2020/01/27 14:36:00	2020/01/27 14:36:00	2020/01/27 14:38:58	0.7	0	0	0.67	0.67
558	TQ2224	testec testec	TV-00001	2020/01/02 15:43:00	2020/01/02 15:43:00	2020/01/02 15:43:11	2	0	0	2.01	2.01

9

Для сохранения отчёта по сменам/по дням в документ Excel нужно нажать на кнопку «Отчёт по рабочим часам (по сменам)» или «Отчёт по рабочим часам (по часам)». Отчёт будет формироваться по строкам и колонкам что отображаются на сайте.

Гrafiks Kontroles skaitītāji Automašīnas Vadītāji **Maņas** Plāns Finances Rēķini Taksometru sk.

☒ Darba maņas sākums ☐ Darba maņas beigās

Vadītājs:  x Borts:  x No: 2020-01-01 00:00 No: 2021-03-21 00:00 Pielietot Darba studnu pārskats (pēc maņas)

Licences Nr.:  Līdz: 2020-01-30 23:59 Līdz: 2021-03-22 23:59 Maņas informācija Darba studnu pārskats (dienā)

Līguma Nr.:

Eksportēt uz Excel Attālums: 0.1 Nobraukums ar skaitītāju: 0.1 Iekapšanu skaits: 5 Summa: 3.46 Skaitītāja laiks: 00:05:00 Dienas stundas ar skaitītāju: 00:05:00

Dikstāve %: 12812753.33% Vidējais atrums uz tarifu: 1.20 km/h

EDS	Valsts nr.	Vadītājs	Licences Nr.	Līguma Nr.	Sākuma laiks	Beigšanas laiks	Kopējais nobraukums	Nobraukums ar skaitītāju	Skaitītājs/ Kopējais nobraukums %	Skaitītāja laiks	Dikstāve
sūtīt	TQ2224	testec testec	TV-00001	123321	2020/01/02 14:51:43	2020/01/02 14:52:14	0	0	100%	00:00:00	00:00:30
sūtīt	TQ2224	testec testec	TV-00001	123321	2020/01/02 15:42:36		0	0	100%	00:00:00	10677:10:14
sūtīt	TQ1594	testec testec	TV-00001	123321	2020/01/27 14:38:17	2020/01/27 14:40:09	0	0	100%	00:00:00	00:01:51
sūtīt	TQ1594	testec testec	TV-00001	123321	2020/01/27 16:45:18	2020/01/27 16:52:42	0	0	100%	00:04:00	00:03:24
sūtīt	TQ1594	testec testec	TV-00001	123321	2020/01/28 12:33:06	2020/01/28 12:35:47	0.1	0.1	100%	00:01:00	00:01:41

## Закладка «Счётчики»

Для просмотра информации о сроках калибровки счётчиков служит вкладка «Счётчики».

Grafiks	Kontroles skaitītāji	Automašīnas	Vadītāji	Maņas	Plāns	Finances	Rēķini	<b>Taksometru sk.</b>
---------	----------------------	-------------	----------	-------	-------	----------	--------	-----------------------

Taksometra skaitītājs Nr.	Pase nr.	Kalibrācija derīga līdz
75978	2	2021-04-18 00:00:00
22365	125	2021-08-06 00:00:00
10004	127	2021-03-01 00:00:00

## Настройка отправки информации в EDS

Чтобы попасть в настройки нужно нажать на название фирмы в левом верхнем углу любой страницы сайта.

Найдите пункт «Данные EDS», нажмите на кнопку «Введите авторизационные данные».

**EDS**

**z atskaites sūtīšanai**

EDS Lietotājvārds  
A574AD2F1

EDS Parole

Atkartot EDS Parole

EDS Api atslēga  
c39ac656-7b4b-4459-9e73-636c79f8420

**Čeku sūtīšanai**

Parole (client secret)

EDS čeka API atslēga

☒ Automatiski sūtīt datus EDS

☒ Automatiski iesniegt datus EDS

**Apstiprināt**

**EDS Dati**

Ievadiet pieteikšanās datus

**Apstiprināt**

**Left Sidebar:**

Nosaukums  
SIA "Optumplus"

PVN  
40003474823

Adrese  
Rīga, Maskavas iela 322/3, LV-1063

E-pasts  
test@test.lv

Banka  
Revolut

Bankas Kods  
REVOGB21

Bankas konts  
LV 22 REVO 222222222222

Tālrunis reģistrācijai  
+371 11111

Mainīt paroli

Здесь необходимо ввести Ваш логин системы EDS в строку «EDS Логин» и ввести пароль в строки «EDS Пароль», «Повторить EDS пароль» и ввести «EDS Api ключ», для отсылки чеков в EDS необходимо ввести «Пароль (client secret)» и «EDS Api ключ чека». EDS Api ключ можно найти в системе EDS, где есть генератор Api ключа.

← → ↻ eds.vid.gov.lv/apiinfo

## VID ELEKTRONISKĀS DEKLARĒŠANAS SISTĒMA

Uz sākumu

Dokumenti

Sarakste ar VID

Maksājumi un nomaksas stāvoklis

De minimis DEMINIMIS

E-apmācības EAPMACIBAS

Muitas datu apstrāde EMDAS

Pārskati

Izziņas

Reģistri

**ĪESTATĪJUMI**

Profils

Lietotāji un to tiesības

Darbību vēsture

**Servisu saskarne** API

**NODERĪGI**

Nodokļu maksātājs [redacted]

### Servisu saskarne

Valsts ieņēmumu dienesta Elektroniskās deklarēšanas sistēmā (EDS) ir izveidota S datums automātiski.

Saskarne ir realizēta [OpenApi 3.0 standartā](#), saglabājot esošo EDS dokumentu un g

Tiesības Servisu saskarnē tiek veiktas EDS lietotāja vārdā. Lai varētu izmantot šo s asījumos kopā ar lietotāja vārdu un paroli. Papildu, ir iespējams ierobežot piekļ

☒ Atļaut lietotāja [redacted] konta izmantošanu Si

Api atslēga **63-c526-4c70-a1e0-b368db1** ģenerēt Kopēt

Atļaut piekļuvi tikai no šādām IP adresēm:

[input type="text"] [Labot](#)

[Atvērt servisu saskarni](#)

Для того, что бы сделать авторизационные данные для отправки чеков необходимо:

**1. solis**

Iegūst tiesības EDS veikt API servisa "Taksometri" konfigurāciju, lai reģistrētu API klientus.

**1**

Atver EDS sadaļu "Lietotāji un to tiesības" un izvēlas ierakstu ar savu vārdu un uzvārdu

**Lietotāji un to tiesības**

**Lietotāji**

- PERSONA FIZISKĀ 32 (T0000000011)
- PERSONA FIZISKĀ 03 (T0000000002)
- PERSONA FIZISKĀ 03 (00000000304)**

*Jo EDS tiesību pārvaldnieks var nebūt autotransporta vadītājs, kas sniegs pasažieru pārvadājumu pakalpojumus un sūtīs datus par pārvadājumiem uz VID, bet tikai administrēs EDS API klientus*

**2**

Uzklīkšķina uz ieraksta "Elektroniskās deklarēšanas sistēma"

**Lietotāji un to tiesības**

**Lietotāji**

- PERSONA FIZISKĀ 32 (T0000000011)
- PERSONA FIZISKĀ 03 (T0000000002)
- PERSONA FIZISKĀ 03 (00000000304)
- Elektroniskās deklarēšanas sistēma**

**3**

Atzīmē "Tiesības veikt API servisa "Taksometri" konfigurāciju"

**Lietotāji un to tiesības**

[Lietotāji](#) • Elektroniskās deklarēšanas sistēma

Lietotājs: PERSONA FIZISKĀ 03 (00000000304)

**Elektroniskās deklarēšanas sistēma**

Lietotāja tiesības sistēmā

E-pasta adrese:	test@tests.lv
Tālrunis numurs:	12345678
Tiesību pārvaldnieks:	✓
Deklarētājs:	✓
Tiesības saņemt ar VID:	✓
Tiesības veikt maksājumus:	✓
Tiesības izvēlēties EDS patēriņuma saņemšanas veidu:	✓
Tiesības veikt iemaksas reģistrā "Apmaksājot dienesta kases aparāt":	✓
Tiesības veikt iemaksas reģistrā "Lietotāja kases aparāt":	✓
<b>Tiesības veikt API servisa "Taksometri" konfigurāciju:</b>	<b>✓</b>

## 2. solis

Piešķir API klienta identifikatorus autotransporta līdzekļu vadītājiem.

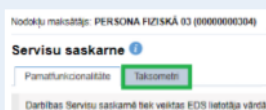
1

Iestatījumu sadaļā izvēlas "Servisu saskarne API"



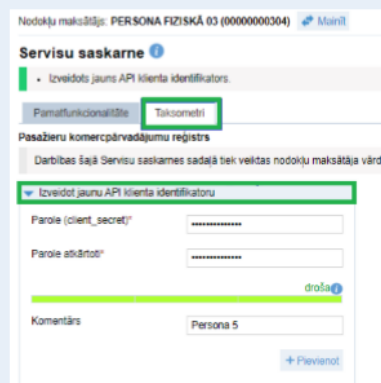
2

Atver "Taksometri"



3

Izmantojot "Izveidot jaunu API klienta identifikatoru", reģistrē paroli un katram autotransporta līdzekļa vadītājam izveido unikālu klienta identifikatoru



4

Lai anulētu EDS API klienta identifikatoru, jāpieslēdzas "Servisu saskarne API" – "Pasažieru komercpārvaldājumu reģistram" un jāizdzēš ieraksts ar lietotāja identifikatoru (client\_id)

Если Вам нужно, чтобы данные автоматически отправлялись в EDS (данные не будут поданы в налоговую, они просто сохраняются в системе EDS во вкладке «Документы»), поставьте галочку в пункте «Автоматически отправлять данные в EDS».

Если Вам нужно, чтобы данные автоматически подавались в EDS, поставьте галочку в пункте «Автоматически подать данные в EDS».

Для сохранения изменений нужно нажать кнопку «Подтверждение».

По техническим вопросам, просьба обращается в службу технической поддержки.

**Электронный адрес службы поддержки - [info@clicktaxi.lv](mailto:info@clicktaxi.lv)  
т. +371 67255659**